

## Today's Tracker Portefeuille: Zeer Defensief

Maart 2011

Today's Beheer stelt zich ten doel absoluut beleggingsrendementen te behalen voor u, in overeenstemming met uw profiel. Dit doen wij door wereldwijd te beleggen in verschillende geselecteerde trackers die een goed gespreide index, regio of strategie volgen in zowel aandelen als (staats en bedrijfs) obligaties.

Er wordt beoogd deze trackers zodanig met elkaar te combineren dat de spreiding van de portefeuille optimaal is; het risico in de portefeuille op totaalniveau beperkt wordt en het verwachte rendement maximaal.

Today's Tracker een uitgebalanceerde en professioneel beheerde portefeuille tegen lage kosten.

### Rendement\*

	Jan	Feb	Mrt	Apr	Mei	Jun	Jul	Aug	Sep	Okt	Nov	Dec	YTD
2006						0,40%	0,59%	0,92%	1,10%	0,70%	1,20%	-0,02%	5,00%
2007	-0,29%	0,40%	0,61%	1,44%	0,52%	-0,65%	-0,30%	0,59%	2,28%	1,60%	-0,01%	0,56%	6,92%
2008	-1,53%	0,73%	0,03%	1,39%	-0,05%	-3,49%	0,35%	0,76%	-4,21%	-5,82%	1,68%	6,93%	-3,76%
2009	-4,40%	-2,80%	4,37%	3,88%	1,68%	-0,48%	3,65%	2,43%	2,71%	-1,24%	2,43%	0,12%	12,59%
2010	-2,13%	1,60%	2,52%	-0,89%	-2,25%	-2,46%	2,99%	-0,25%	3,13%	0,97%	-3,16%	2,77%	2,55%
2011	0,37%	0,55%											0,93%

### Rendement:

Februari: 0,55%  
Sinds begin jaar: 0,93%

### Minimum deelname:

€ 5.000,00

### Periodieke Inleg:

Maandelijkse storting mogelijk met een minimum van € 100,00

### Beleggersgiro

Today's Account

### Vergoedingen:

All-in tarief van 0,75% per jaar

### Kosten Trackers

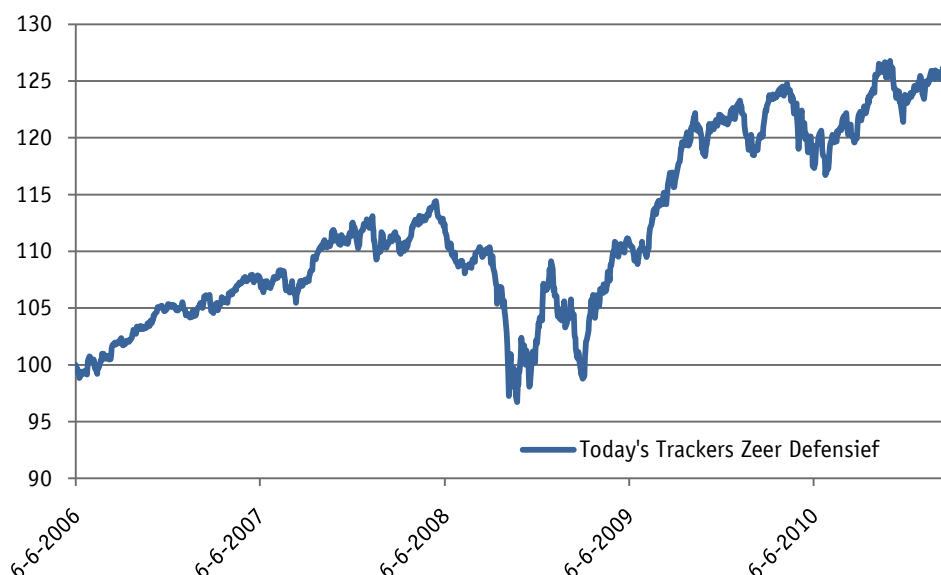
Total Expense Ratio van de gebruikte trackers in de portefeuille is 0,20%

### Toe/Uittreding

Kosteloos op de eerste woensdag van de maand.

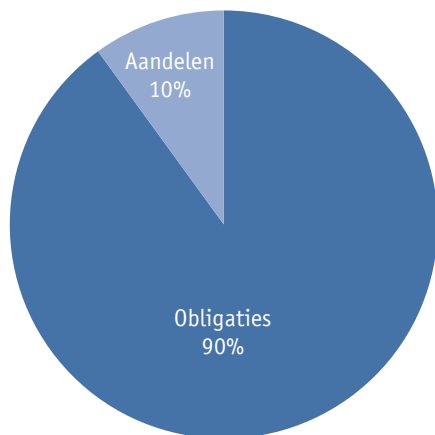
Op andere dagen is toe-en uittreding ook mogelijk maar gelden de volgende transactiekosten: 0,20% transactiekosten met een minimum van €3,50 en maximum van € 25,00 per transactie.

### Ontwikkeling Rendement



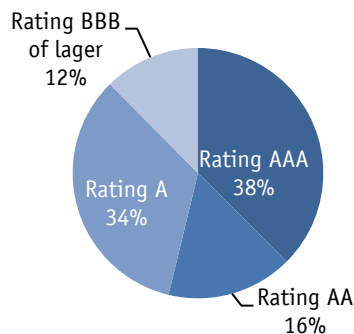
\* De rendementen voor 1 januari 2011 zijn gebaseerd op de samenstelling van de portefeuille per 1-1-2011 en teruggerekend tot en met juni 2006 op basis van historische koersgegevens.

## Verdeling van de portefeuille



## Verdeling kwaliteit debiteuren:

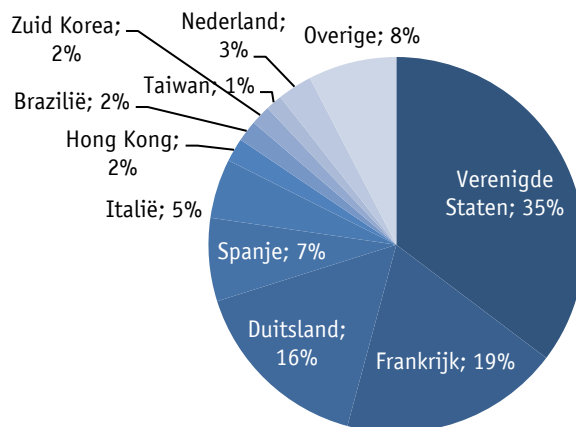
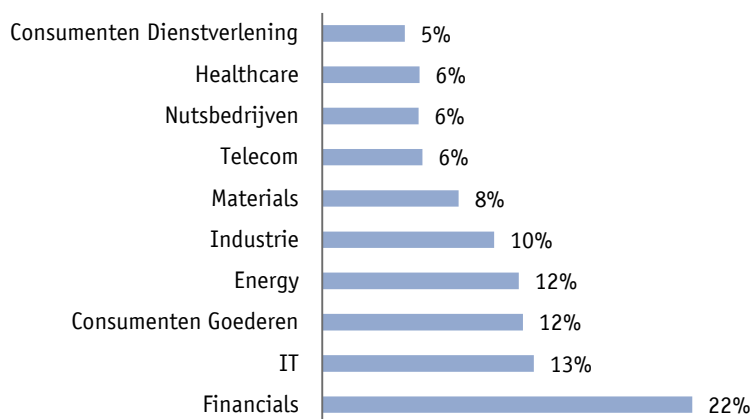
AAA-rating	37,45%
AA-Rating	16,33%
A- Rating	33,81%
BBB-Rating of lager	12,41%



Gemiddelde looptijd obligaties: 4,73 Jaar

## Obligaties

De obligaties in de Zeer Defensieve Trackerportefeuille zijn zorgvuldig gekozen middels diverse obligatietrackers. Door te kiezen voor verschillende obligatietrackers kan heel direct en effectief gestuurd worden op renteveranderingen in de markt. De spreiding tussen de verschillende looptijden, overheids- en bedrijfsobligaties alsmede de debiteurenkwaliteit resulteert in een solide fundament voor uw portefeuille.



## Aandelen

De aandelen in de Zeer Defensieve Trackerportefeuille zijn wereldwijd goed gespreid over diverse regio's (Noord Amerika, Europa en Emerging Markets) en verschillende sectoren. Door wereldwijd te beleggen in de aandelen van bedrijven wordt er een optimale verhouding verkregen van risico en rendement. In de bovenstaande grafieken kunt u zien in welke landen en sectoren wordt belegd.